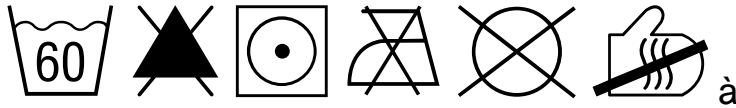


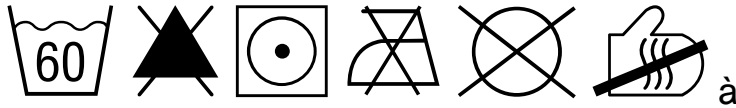
# Recycled Microfibers



- Do not use as an oven mitt.
- Wash 3 times separately before first use.
- Liquid detergent is recommended.
- Do not use softener.
- Hang to dry or set on low heat if you use a dryer.
- Make sure the microfiber stays free of dirt particles as dirt particles might mark sensitive surfaces.
- Please also note the care instructions of the manufacturer of the surface to be cleaned. If necessary you may want to test the microfiber product on a hidden part of the surface.

# Tupperware

# Recycled Microfibers

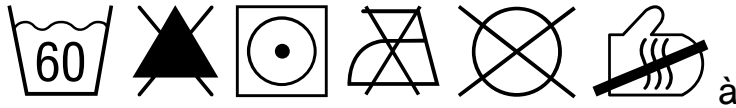


à

- Ne pas utiliser comme manique.
- Laver 3 fois séparément avant la première utilisation.
- L'utilisation d'un détergent liquide est recommandée.
- Ne pas utiliser d'adoucissant.
- Pour le séchage, étendre ou passer au sèche-linge à basse température.
- S'assurer que la microfibre demeure exempte de particules de saleté, car celles-ci pourraient tacher les surfaces délicates.
- Respecter également les instructions d'entretien de la surface à nettoyer fournies par le fabricant. Si nécessaire, tester le produit en microfibre sur une partie dissimulée de la surface.

# Tupperware

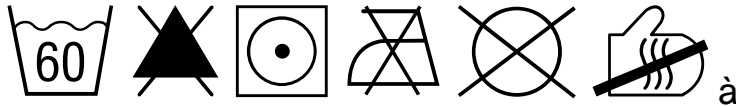
# Recycled Microfibers



- Bitte nicht als Topfhandschuhe verwenden.
- Dreimal separat waschen vor dem ersten Gebrauch.
- Wir empfehlen Flüssigwaschmittel.
- Keinen Weichspüler verwenden.
- Zum Trocknen aufhängen oder bei niedriger Temperatur in den Trockner geben.
- Darauf achten, dass die Mikrofaser-Tücher vor der Verwendung frei von Schmutzpartikeln oder Staub sind, da diese empfindliche Oberflächen zerkratzen können.
- Bitte beachte immer die Reinigungs- und Pflegehinweise des Herstellers der zu reinigenden Oberfläche. Bei Bedarf das Mikrofaser-Produkt an einer unauffälligen Stelle der Oberfläche testen.

# Tupperware

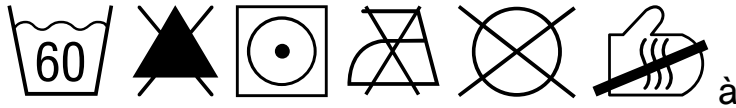
# Recycled Microfibers



- Niet als ovenwant gebruiken.
- Drie keer apart wassen voor eerste gebruik.
- Bij voorkeur een vloeibaar wasmiddel gebruiken.
- Geen wasverzachter gebruiken.
- Drogen aan de waslijn of op lage temperatuur in de wasdroger. Voorkom dat er vuildeeltjes in de microvezels achterblijven, aangezien vuildeeltjes krassen kunnen veroorzaken op kwetsbare oppervlakken.
- Houd ook rekening met de onderhoudsinstructies van de fabrikant van het te reinigen oppervlak. Test de microvezeldoek zo nodig op een onopvallend deel van het oppervlak.

# Tupperware

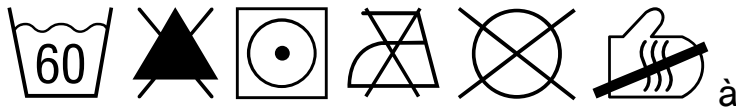
# Recycled Microfibers



- Bitte nicht als Topfhandschuhe verwenden.
- Dreimal separat waschen vor dem ersten Gebrauch.
- Wir empfehlen Flüssigwaschmittel.
- Keinen Weichspüler verwenden.
- Zum Trocknen aufhängen oder bei niedriger Temperatur in den Trockner geben.
- Darauf achten, dass die Mikrofaser-Tücher vor der Verwendung frei von Schmutzpartikeln oder Staub sind, da diese empfindliche Oberflächen zerkratzen können.
- Bitte beachte immer die Reinigungs- und Pflegehinweise des Herstellers der zu reinigenden Oberfläche. Bei Bedarf das Mikrofaser-Produkt an einer unauffälligen Stelle der Oberfläche testen.

# Tupperware

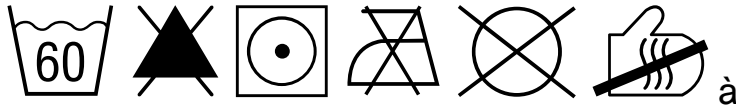
# Recycled Microfibers



- Non utilizzare come guanto da forno.
- Lavare tre volte separatamente prima del primo utilizzo.
- Si consiglia di utilizzare un detergente liquido.
- Non utilizzare ammorbidenti.
- Stendere ad asciugare o impostare una temperatura bassa se si utilizza l'asciugatrice.
- Accertarsi che la microfibra sia priva di particelle di sporcizia: queste ultime potrebbero graffiare le superfici sensibili.
- Consultare le istruzioni del produttore per la manutenzione della superficie da pulire. Se necessario, testare il prodotto in microfibra su una parte nascosta della superficie.

# Tupperware

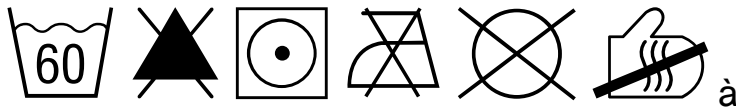
# Recycled Microfibers



- No utilizar como guante para horno.
- Lave el producto tres veces de forma separada antes del primer uso.
- Se recomienda el uso de detergente líquido.
- No utilice suavizante.
- Cuelgue el producto para secarlo o ajuste un nivel de calor bajo si utiliza una secadora.
- Asegúrese de que la microfibra permanece libre de partículas de suciedad, ya que estas partículas pueden producir marcas en las superficies sensibles.
- Tenga también en cuenta las instrucciones de conservación del fabricante de la superficie que se vaya a limpiar. Si fuera necesario, pruebe el producto de microfibra en una parte oculta de la superficie.

# Tupperware

# Recycled Microfibers

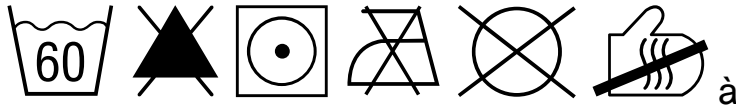


- Não utilize como luvas de forno.
- Lave 3 vezes separadamente antes da primeira utilização.
- É recomendado detergente líquido.
- Não utilize amaciador.
- Pendure para secar ou coloque no programa de temperatura baixa se utilizar uma máquina de secar.
- Certifique-se de que a microfibra se mantém sem partículas de sujidade, pois podem marcar as superfícies sensíveis.
- Observe também as instruções de cuidados do fabricante da superfície a ser limpa. Se necessário, pode testar o produto de microfibra numa parte oculta da superfície.

# Tupperware



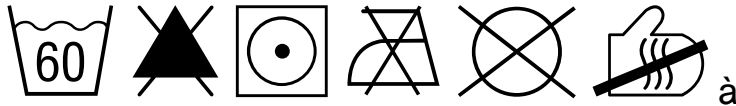
# Recycled Microfibers



- Anvend ikke som ovenhandske/grillhandske.
- Vaskes separat tre gange for første gang.
- Flydende rengøringsmiddel anbefales.
- Brug ikke skyllemiddel.
- Hæng til tørre, eller indstil til lav varme, hvis der anvendes tørretumbler.
- Sørg for, at mikrofiberkluden holdes fri for snavsede partikler, da disse kan lave pletter på skrøbelige overflader.
- Vær også opmærksom på anvisningerne vedrørende pleje fra producenten af den overflade, der skal rengøres. Hvis det er nødvendigt, bør du måske teste mikrofiberproduktet på en skjult del af overfladen.

# Tupperware

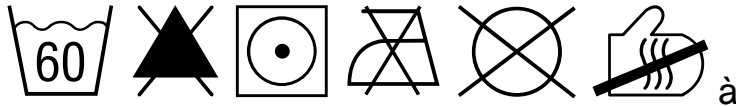
# Recycled Microfibers



- Älä käytä patakintaana/grillikintaana.
- Pese erillään kolme kertaa ennen ensimmäistä käyttöä.
- Suosittelemme nestemäistä pesuainetta.
- Älä käytä pehmenintä.
- Ripusta kuivumaan tai kuivaa kuivurissa matalalla lämmöllä.
- Varmista, ettei mikrokuituun tartu likahiukkasia, sillä ne voivat vahingoittaa arkoja pintoja.
- Huomioi myös puhdistettavan pinnan valmistajan antamat hoito-ohjeet. Voit halutessasi testata mikrokuitutuotetta pinnan osaan, joka on suoja-  
sa katseilta.

# Tupperware

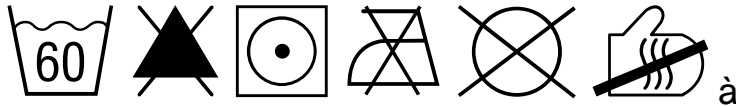
# Recycled Microfibers



- Använd inte som ugnshandske/grillhandske.
- Tvätta separat tre gånger före första användningen.
- Flytande tvättmedel rekommenderas.
- Använd inte sköljmedel.
- Torka hängande eller i torktumlare på låg värme.
- Se till att mikrofibererna hålls fria från smutspartiklar eftersom smutspartiklar kan göra märken på känsliga ytor.
- Följ även tillverkarens instruktioner för skötsel av ytan som ska rengöras. Vid behov kan du testa mikrofiberprodukten på en dold yta.

# Tupperware

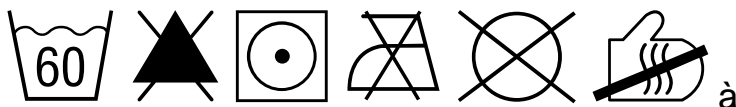
# Recycled Microfibers



- Ikke bruk dem som grytekluter/ grillvott.
- Vaskes separat 3 ganger for første gang.
- Det anbefales å bruke flytende vaskemiddel.
- Ikke bruk tøymykner.
- Heng til tørk, eller bruk tørketrommel på lav varme.
- Pass på at det ikke setter seg smusspartikler på mikrofiberproduktet. Smusspartikler kan etterlate merker på ømfintlige overflater.
- Se også vedlikeholdsinstruksjonene fra produsenten av overflaten som skal rengjøres. Om nødvendig kan mikrofiberproduktet testes på en skjult del av overflaten.

# Tupperware

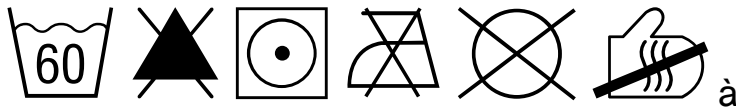
# Recycled Microfibers



- Μην τις χρησιμοποιείτε σαν γάντι φούρνου.
- Πλύνετε 3 φορές χωριστά πριν την πρώτη χρήση.
- Συστήνεται η χρήση υγρού απορρυπαντικού.
- Μην χρησιμοποιείτε αποσκληρυντές.
- Κρεμάστε για στέγνωμα ή σε περίπτωση που χρησιμοποιείτε στεγνωτήριο ρυθμίστε σε χαμηλή θερμοκρασία.
- Βεβαιωθείτε ότι δεν διεισδύουν βρώμικα σωματίδια στο προϊόν μικροϊνων καθώς μπορεί να χαράξουν τις ευαίσθητες επιφάνειες. Λάβετε επίσης υπόψη τις οδηγίες φροντίδας του κατασκευαστή της επιφάνειας που θα καθαριστεί.
- Μπορεί να το κρίνετε απαραίτητο να δοκιμάσετε το προϊόν μικροϊνων σε ένα σημείο της επιφάνειας που δεν φαίνεται.

# Tupperware

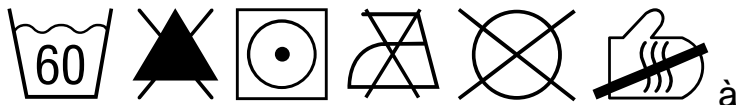
# Recycled Microfibers



- Nemojte koristiti kao zaštitne rukavice.
- Oprati 3 puta zasebno prije prve uporabe.
- Preporučuje se tekući deterdžent.
- Ne koristite omekšivač.
- Objesite da se suši ili sušite na niskoj temperaturi ako koristite sušilicu rublja.
- Osigurajte da na mikrovlaknima ne bude čestica nečistoća, jer čestice nečistoća mogu ostaviti tragove na osjetljivim površinama. Također pročitajte upute proizvođača za način čišćenja površine.
- Ako je potrebno, proizvod od mikrovlakana možete isprobati na skrivenom dijelu površine.

# Tupperware

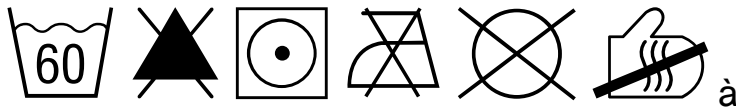
# Recycled Microfibers



- Neupoužívejte jako chňapku.
- Vyperte samostatně 3krát před prvním použitím.
- Doporučujeme tekutý prací prostředek.
- Nepoužívejte změkčovač.
- Nechte uschnout na sušáku nebo, pokud používáte sušičku, zapněte ji na nízkou teplotu.
- Ujistěte se, že na mikrovláknu neulpěly žádné nečistoty, protože nečistoty by mohly znečistit citlivé povrchy.
- Pročtěte si také pokyny k údržbě od výrobce čištěného povrchu. V případě potřeby můžete výrobek z mikrovlákna vyzkoušet na skryté části povrchu.

# Tupperware

# Recycled Microfibers

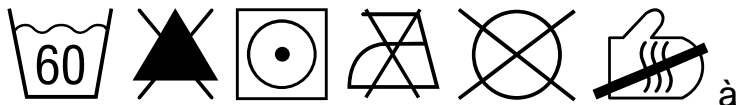


- Nepoužívajte ako chňapku.
- Trikrát vyperte samostatne pred prvým použitím.
- Odporúčame používať tekutý prací prostriedok.
- Nepoužívajte aviváž.
- Zaveste a nechajte vyschnúť.
- Ak používate sušičku, nastavte šetrný program s nízkou teplotou. Uistite sa, že na mikrovlákne nie sú žiadne nečistoty, keďže by mohli zanechávať stopy na citlivých povrchoch.
- Dodržiavajte aj pokyny na starostlivosť uvedené od výrobcu povrchu, ktorý chcete vyčistiť. V prípade potreby môžete výrobok z mikrovlákna vyskúšať na skrytej časti konkrétneho povrchu.

# Tupperware



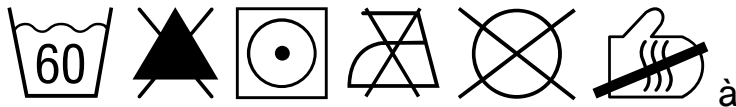
# Recycled Microfibers



- Nie stosować do wyjmowania gorących naczyń z piekarnika.
- Wyprać oddzielnie 3 razy przed pierwszym użyciem.
- Zalecane jest użycie detergentu w płynie.
- Nie używać płynu do płukania.
- Rozwiesić do wyschnięcia lub suszyć w suszarce w niskiej temperaturze.
- Sprawdzić, czy na ściereczce z mikrofibry nie ma kawałków brudu, ponieważ tego rodzaju cząstki mogą zarysować delikatne powierzchnie.
- Przestrzegać instrukcji pielęgnacji otrzymanych od producenta czyszczonej powierzchni. W razie potrzeby wypróbować ściereczkę z mikrofibry na niewidocznej części powierzchni.

# Tupperware

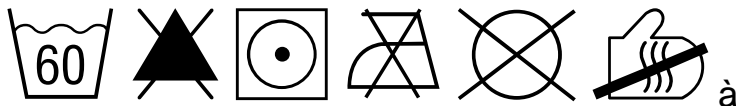
# Recycled Microfibers



- Kerülje a sütőben történő használatot.
- 3 alkalommal, külön mossa ki első használat előtt.
- Folyékony tisztítószer használata ajánlott.
- Vízlágyítót ne használjon.
- Felakasztva vagy szárítógépben, alacsony hőfokon szárítsa.
- Ügyeljen, hogy a mikroszálak szennyeződésmentesek legyenek, mert a szennyeződés részecskéi érzékeny felületeken nyomot hagyhatnak.
- Olvassa el gondosan a tisztítandó felület gyártójának az utasításait is. Ha szükséges, a mikroszálás terméket tesztelheti a felület egy rejtett részén.

# Tupperware

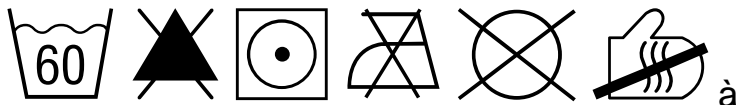
# Recycled Microfibers



- Не используйте в качестве прихваток.
- Промойте отдельно 3 раза перед первым использованием.
- Рекомендуется использовать жидкое моющее средство.
- Не используйте кондиционер.
- Высушите в подвешенном состоянии или в сушильной машине на слабом режиме.
- В микрофibre не должно быть частиц грязи, иначе на чувствительных поверхностях могут остаться следы.
- Также рекомендуем изучить инструкцию производителя по уходу за обрабатываемой поверхностью. При необходимости опробуйте изделие из микрофибры на невидимом участке поверхности.

# Tupperware

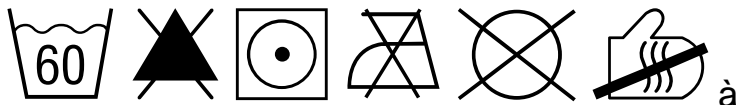
# Recycled Microfibers



- Nelietot saskarsmē ar karstiem priekšmetiem.
- Mazgāt trīs reizes atsevišķi pirms pirmās lietošanas.
- Ieteicams izmantot šķidro mazgāšanas līdzekli.
- Neizmantot veļas mīkstinātāju.
- Žāvēt izkarinot vai veļas žāvētājā zemas temperatūras režīmā.
- Pārlicinieties, ka uz mikrošķiedras izstrādājuma nav netīrumu daļiņu, tās var bojāt vārīgas virsmas.
- Lūdzu, ņemiet vērā arī tīrāmās virsmas ražotāja norādījumus. Ne-  
pieciešamības gadījumā varat pārbaudīt mikrošķiedras izstrādājumu uz mazāk redzamas virsmas daļas.

# Tupperware

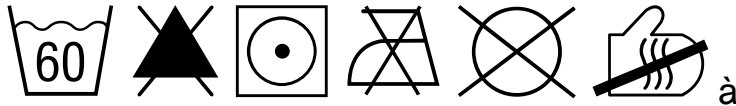
# Recycled Microfibers



- Nenaudokite vietoje virtuvės pirštinių karšties indams paimti.
- Išplaukite 3 kartus atskirai prieš pirmą naudojimą.
- Rekomenduojama naudoti skystą ploviklį.
- Nenaudokite audinių minkštiklio.
- Džiovinkite pakabintą arba džiovyklėje žemoje temperatūroje.
- Pasirūpinkite, kad mikropluošto šluostėje nebūtų įstrigusių nešvarumų dalelių, nes jos gali pažeisti jautresnius paviršius.
- Taip pat vadovaukitės valomo paviršiaus gamintojo priežiūros instrukcijomis. Jei reikia, išbandykite mikropluošto gaminį mažiau matomoje vietoje.

# Tupperware

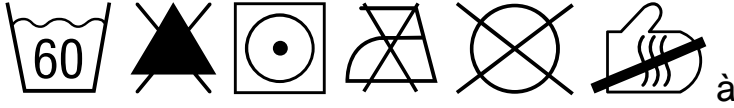
# Recycled Microfibers



- Ära kasuta pajakindana.
- Peske kolm korda eraldi enne esimest kasutamist.
- Soovitame kasutada vedelat pesuvahendit.
- Ärge kasutage pesupehmeid.
- Riputage kuivama või kuivatage kuivatis madalal temperatuuril.
- Veenduge, et mikrokiududesse ei jääks mustuseosakesi, sest mustuseosakesed võivad õrnadele pindadele jälgi jätta.
- Tutvuge ka puhastatava pinna tootja juhistega pinna hooldamise kohta. Vajadusel võite proovida mikrokiust toodet kasutada pinna varjatud osal.

# Tupperware

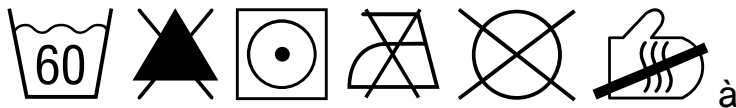
# Recycled Microfibers



- Fırın eldiveni olarak kullanmayınız.
- Ayrı ayrı 3 kez yıkayın ilk kullanımdan önce.
- Sıvı deterjan tavsiye edilir.
- Yumuşatıcı kullanmayın.
- Asarak kurumaya bırakın veya kurutma makinesinde düşük sıcaklıkta kurutun.
- Kir kalıntıları hassas yüzeyleri lekeleyebileceğinden, mikrofiber üzerinde kir kalıntısı olmadığından emin olun.
- Lütfen temizlenecek yüzey üreticisinin bakım talimatlarını dikkate alın. Dilerseniz mikrofiber ürünü yüzeyin görünmeyen bir kısmında test edebilirsiniz.

# Tupperware

# Recycled Microfibers

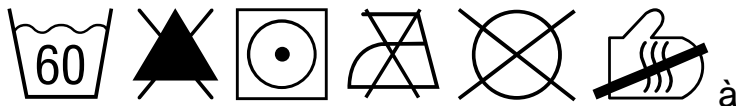


- Izdelka ne uporabljajte kot kuhinjsko rokavico.
- Trikrat operite ločeno pred prvo uporabo.
- Priporočamo tekoči detergent.
- Ne uporabljajte mehčalca perila.
- Sušite na stojalu za sušenje perila ali, če uporabljate sušilnik perila, na nizki temperaturi.
- Pazite, da se v mikrovlakna ne ujamejo delci umazanije, saj lahko opraskajo občutljive površine.
- Upoštevajte tudi proizvajalčeva navodila za nego površine, ki jo čistite. Če je treba, izdelek iz mikrovlaknen prej preizkusite na skritem delu površine.

# Tupperware



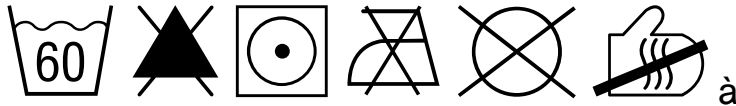
# Recycled Microfibers



- Пеш қолғабы ретінде пайдаланбаңыз.
- 3 рет бөлек жуыңыз Бірінші қолданар алдында.
- Сұйық жуу құралын пайдаланған жөн.
- Жұмсартқышты пайдаланбаңыз керек.
- Құрғату үшін жайып қойыңыз, ал кептіргіш пайдаланатын болсаңыз, жылуын аз режимге қосыңыз.
- Микроталшықты кірден толықтай тазартыңыз, себебі кір бөлшектері сезімтал беттерді бүлдіруі мүмкін.
- Сондай-ақ тазаланатын бетке өндіруші берген ұсыныстарды ескеріңіз. Қажет болса, микроталшықты беттің көрінбейтін жерінде сынап көруге болады.

# Tupperware

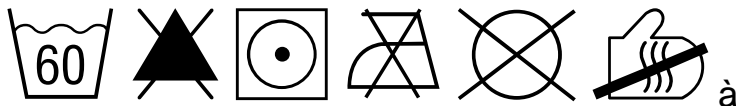
# Recycled Microfibers



- Nu folosiți ca mănușă de cuptor.
- Spălați separat de primele 3 ori înainte de prima utilizare.
- Se recomandă utilizarea detergentului lichid.
- Nu utilizați balsam.
- Uscați la aer sau setați pe treapta cea mai joasă a temperaturii dacă folosiți un uscător de rufe.
- Asigurați-vă că nu există particule de murdărie pe microfibră pentru că acestea pot zgâria suprafețele sensibile.
- Țineți cont și de instrucțiunile de îngrijire ale producătorului suprafeței pe care doriți să o curățați. Dacă este cazul, puteți testa produsul din microfibră pe o parte ascunsă a suprafeței.

# Tupperware

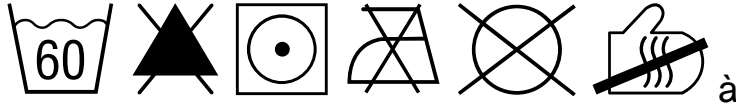
# Recycled Microfibers



- Не използвайте като ръкавица за фурна.
- Изперете 3 пъти поотделно преди първата употреба.
- Препоръчва се течен перилен препарат.
- Не използвайте омекотител.
- Изсушете с окачване или на ниска температура в сушилня.
- Направете така, че по микрофибъра да не попадат замърсяващи частици, тъй като замърсяващите частици може да оставят следи по чувствителните повърхности.
- Моля, обърнете внимание и на инструкциите на производителя за поддържане на повърхността, която ще се почиства. Ако е необходимо, може да пробвате микрофибърния продукт върху част от повърхността, която не се вижда

# Tupperware

# Recycled Microfibers



- لا تستخدمها كقفاز فرن.
- يُغسل المنتج ٣ مرات بشكل منفصل.
- ينصح باستخدام المنظفات السائلة.
- ممنوع استخدام منعقم الأقمشة. يُعلق المنتج حتى يجف أو يضبط المجفف على حرارة منخفضة في حالة استخدامه.
- تأكد من خلو فوطة الألياف الاصناعية من جزيئات الأتربة، حيث قد تترك جزيئات الأتربة علامات على الأسطح الحساسة.
- كما يُرجى مراعاة تعليمات العناية الخاصة بالجهة المصنعة للسطح المراد تنظيفه. قد ترغب في اختبار منتج الألياف الاصناعية على جزء مخفي من السطح إذا لزم الأمر. قم بغسله ٣ مرات بشكل منفصل.

# Tupperware